VERTEILERMASSE:	SCHUTZART	FARBE	AUFBAUART	BERÜHRUNGSSCHUTZ	VERSCHLUSS	KABELEINFÜHRUNGEN
Breite: 1490 x Höhe: 1450 x Tiefe: 400mm	IP54	RAL 7032	Schutzklasse I	Kunststoffblenden	Dreipunktschwenkhebel	O geschlossen U Gummitüllen

A250AMS10/TR/W

1490mm

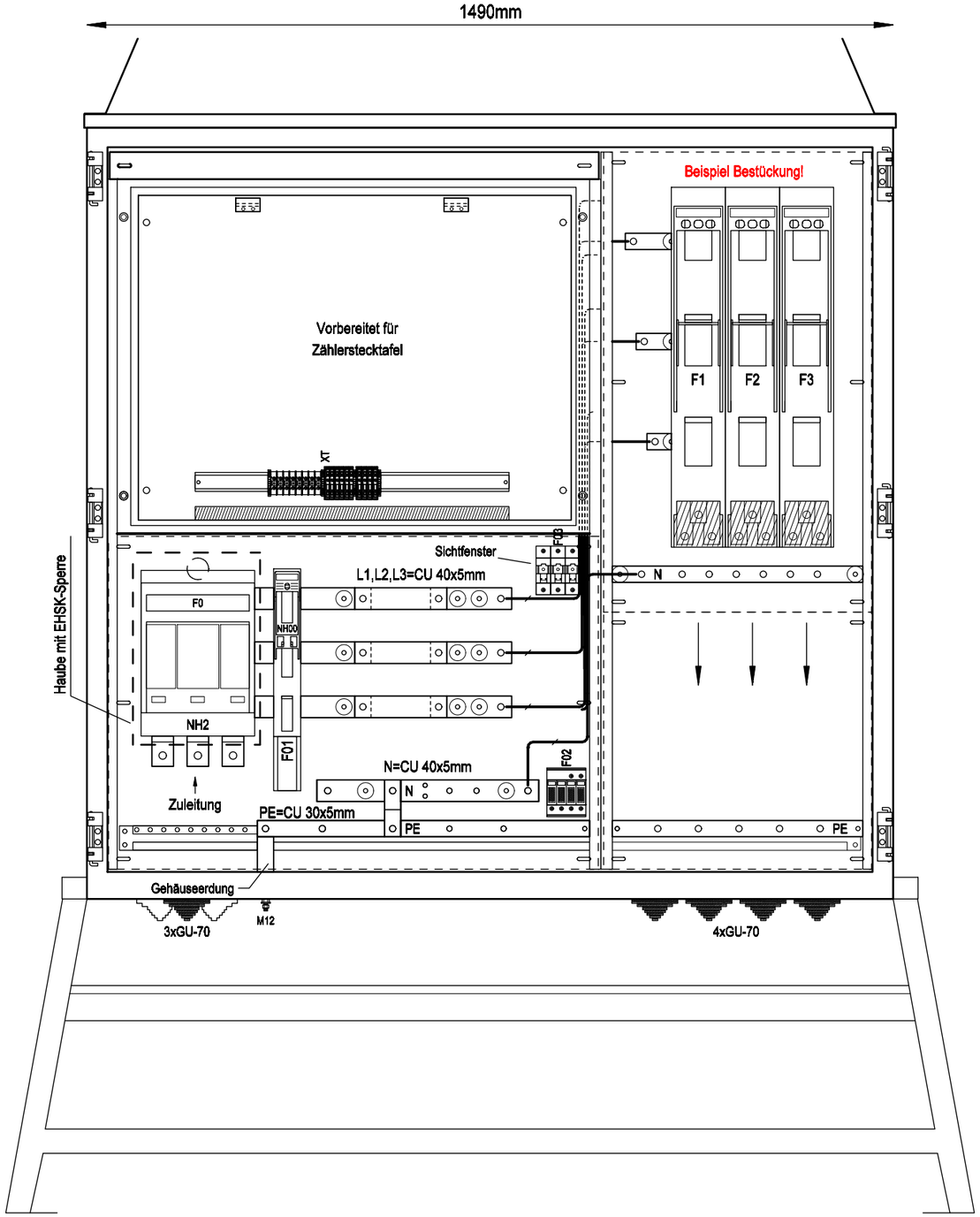

Frontansicht ohne Tür

A250AMS10/TR/W

1490mm

Frontansicht mit Tür

Weitergabe bzw. Vervielfältigung dieser Unterlagen, sowie die Verwertung und Mitteilung deren Inhaltes ist nicht gestattet.
-Alle Rechte Vorbehalten- MEHLER Elektrotechnik Ges.m.b.H

Ersatz durch

Ersatz für

Ursprung

Erstellt mit ELCAD/AUCOPLAN (R) 2023 SP2

Druckdatum: 15.07.2025 14:19

R.	Änderung	Datum	Name		
				Datum	04.04.2017
				Bearbeiter	ME
				Geprüft	MEHLER
				Norm	EN 61439-4

Ersteller: MEHLER ELEKTROTECHNIK Ges.m.b.H. ME®

Auftraggeber:

Projektbeschreibung:
Baustromwandler 250A
Ausführung für Wiener Netze

N:/CAD-Entwürfe/CAD-Baustrom/baustrom24.pro

Zeichnungsnummer: Angebotsnummer:

Aufbauplan

=A250AMS10/TR/W

+A250AMS10/TR/W

01 Verteilerplan
(Blatt 1/4)

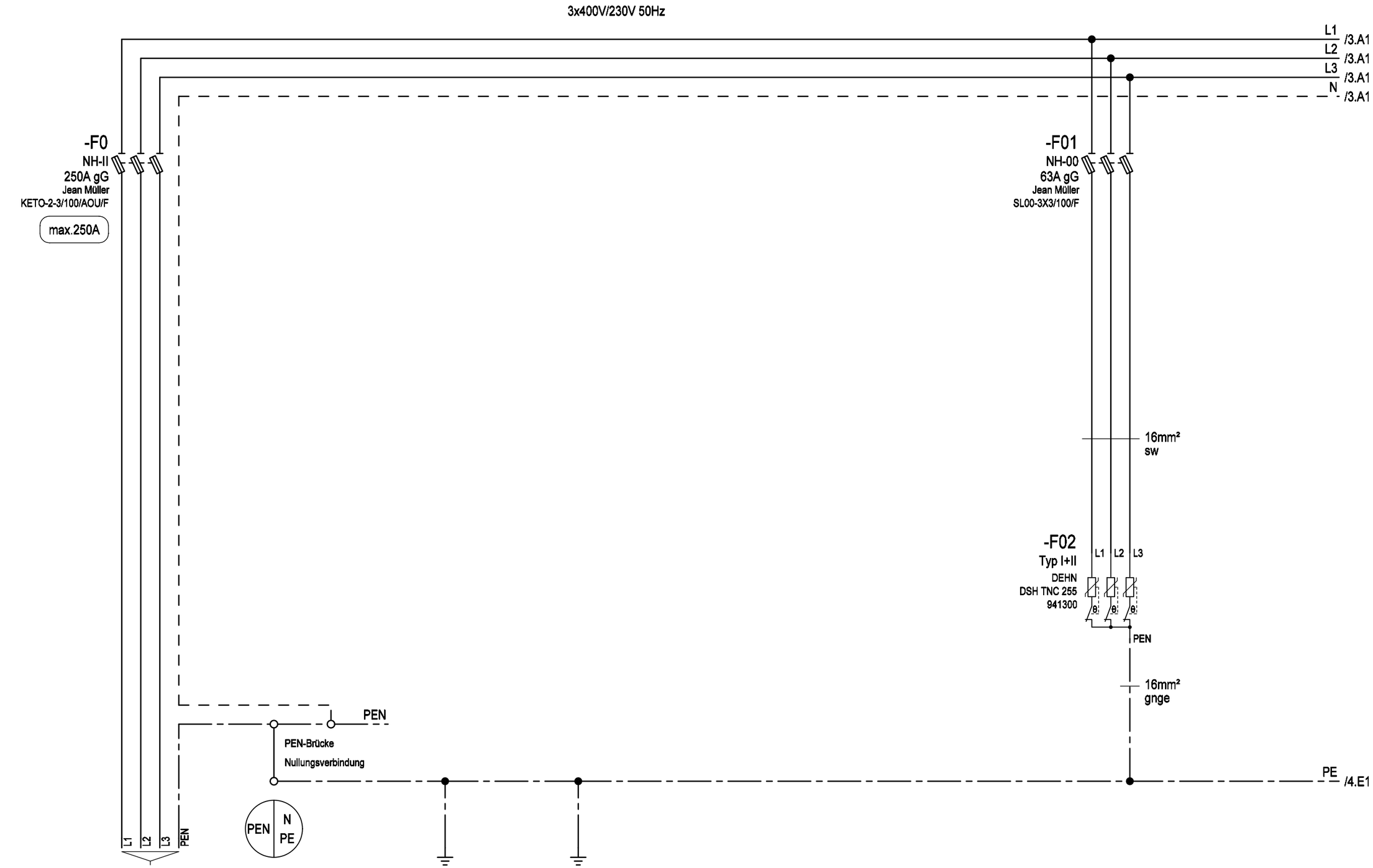

	Zuleitung	Gehäuse Einsatz Türen	Erdungsbolzen M12 Erdspieß	Überspannungsschutz Typ 1+2
Bezeichnung				
Kabel	max.4x240mm² (Kabelschuhanschluss M12)			

Erstellt mit ELCAD/AUCOPLAN (R) 2023 SP2
Druckdatum: 15.07.2025 14:19

Ersatz durch
Ersatz für
Ursprung

Weitergabe bzw. Vervielfältigung dieser Unterlagen, sowie die Verwertung und Mitteilung deren Inhaltes ist nicht gestattet.
-Alle Rechte Vorbehalten- MEHLER Elektrotechnik Ges.m.b.H

R.	Änderung	Datum	Name		
				Datum	04.04.2017
				Bearbeiter	ME
				Geprüft	MEHLER
				Norm	EN 61439-4

Ersteller: MEHLER ELEKTROTECHNIK Ges.m.b.H. ME®

Auftraggeber:

Projektbeschreibung:
Baustromwandler 250A
Ausführung für Wiener Netze

N:/CAD-Entwürfe/CAD-Baustrom/baustrom24.pro
Zeichnungsnummer: Angebotsnummer:
Stromlaufplan

=A250AMS10_TR_W
+A250AMS10_TR_W
01 Verteilerplan
(Blatt 2/4)

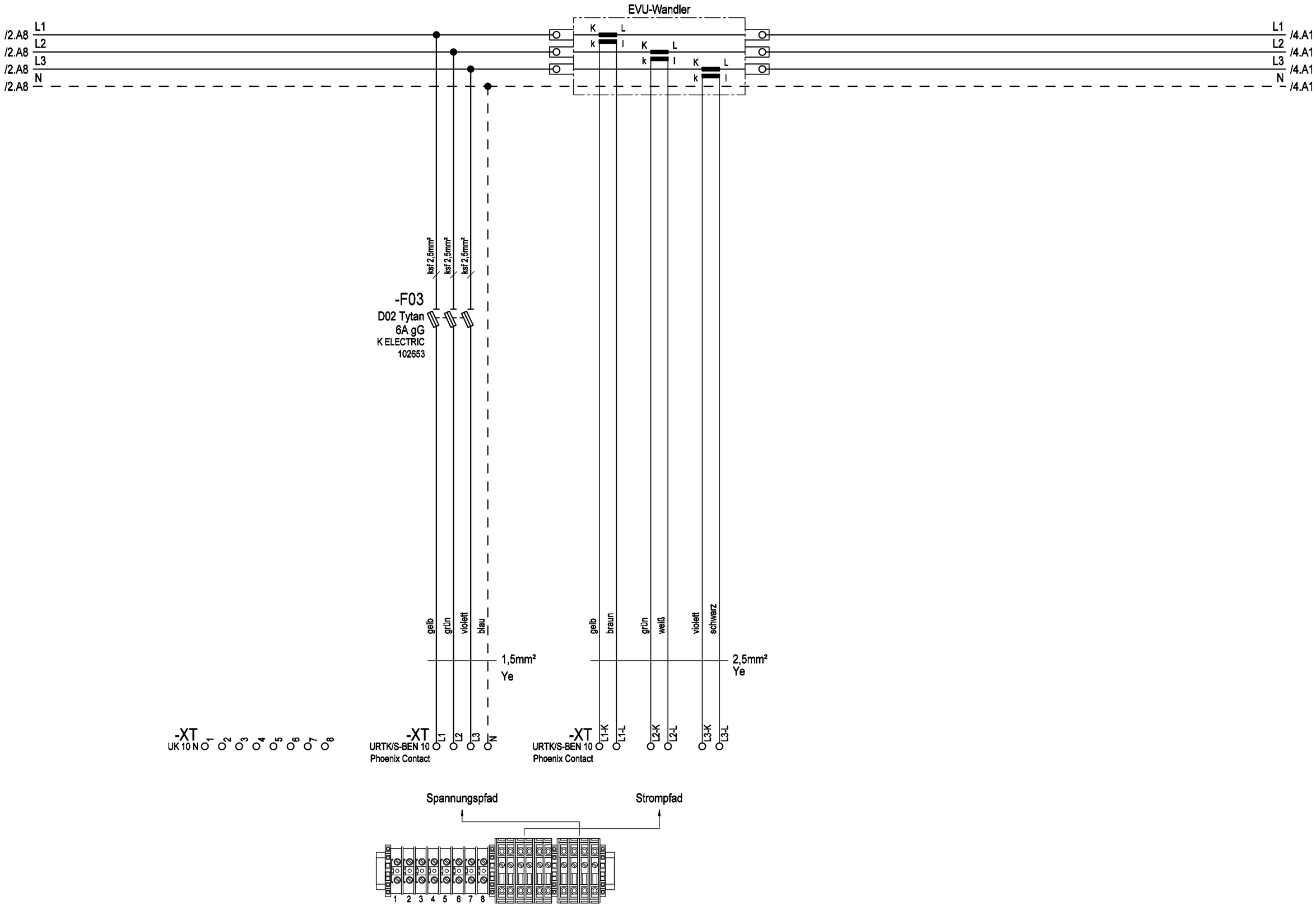

Weitergabe bzw. Vervielfältigung dieser Unterlagen, sowie die Verwertung und Mitteilung deren Inhaltes ist nicht gestattet.
-Alle Rechte Vorbehalten- MEHLER Elektrotechnik Ges.m.b.H

Ersatz durch

Ersatz für

Ursprung

Erstellt mit ELCAD/AUCOPLAN (R) 2023 SP2

Druckdatum: 15.07.2025 14:19

				Datum	04.04.2017
				Bearbeiter	ME
				Geprüft	MEHLER
R.	Änderung	Datum	Name	Norm	EN 61439-4

Ersteller: MEHLER ELEKTROTECHNIK Ges.m.b.H. ME

Auftraggeber:

Projektbeschreibung:
Baustromwandler 250A
Ausführung für Wiener Netze

N:/CAD-Entwürfe/CAD-Baustrom/baustrom24.pro

Zeichnungsnummer: Angebotsnummer:

Stromlaufplan

=A250AMS10_TR_W
+A250AMS10_TR_W
01 Verteilerplan
(Blatt 3/4)

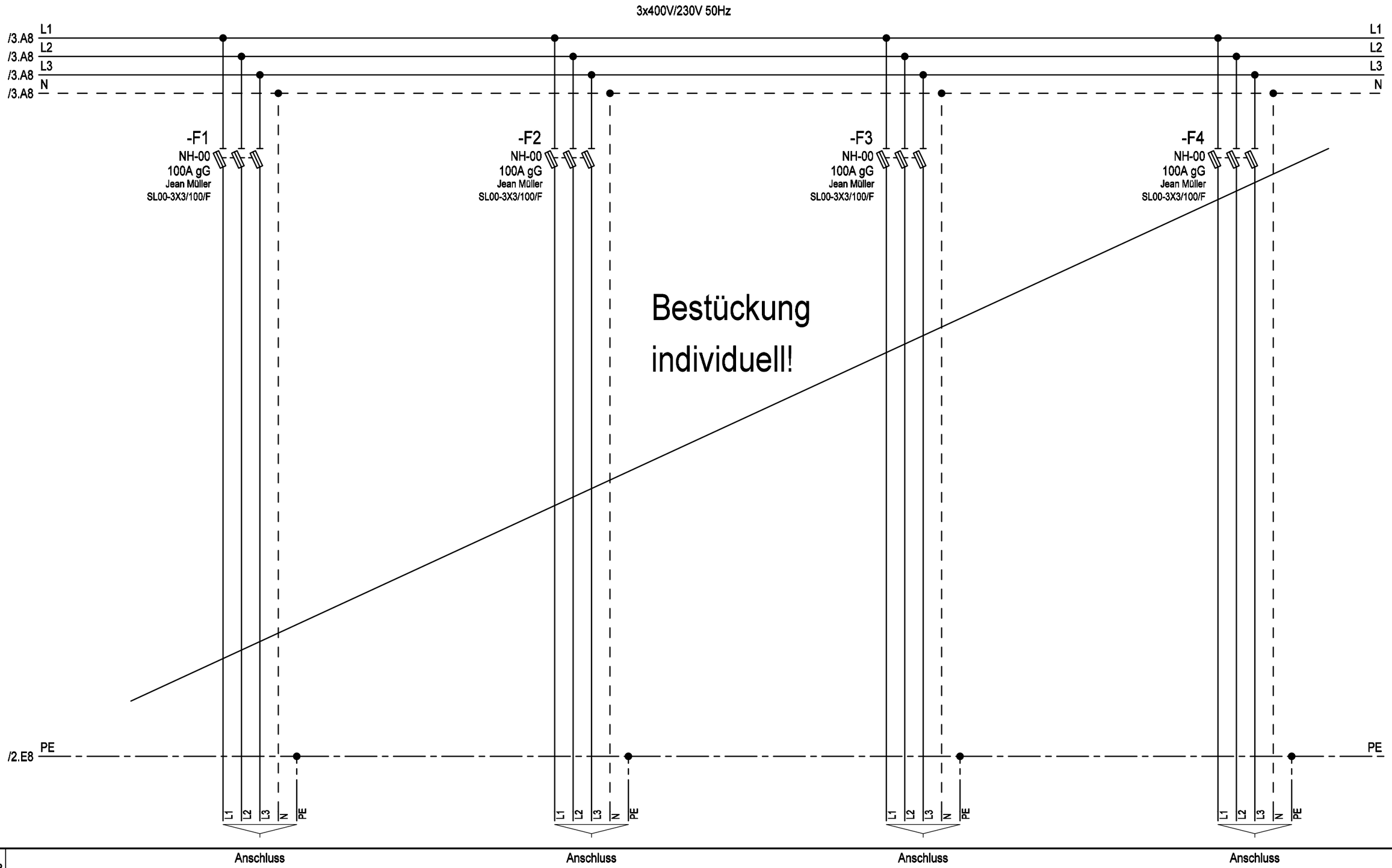

Weitergabe bzw. Vervielfältigung dieser Unterlagen, sowie die Verwertung und Mitteilung deren Inhaltes ist nicht gestattet.
-Alle Rechte Vorbehalten- MEHLER Elektrotechnik Ges.m.b.H

Erstellt mit ELCAD/AUCOPLAN (R) 2023 SP2
Druckdatum: 15.07.2025 14:19

Ersatz durch
Ersatz für
Ursprung

Bezeichnung	
Kabel	

				Datum	04.04.2017	Ersteller: MEHLER ELEKTROTECHNIK Ges.m.b.H.	Auftraggeber:	Projektbeschreibung: Baustromwandler 250A Ausführung für Wiener Netze	N:/CAD-Entwürfe/CAD-Baustrom/baustrom24.pro
				Bearbeiter	ME				Zeichnungsnummer: / Angebotsnummer:
				Geprüft	MEHLER				Stromlaufplan
R.	Änderung	Datum	Name	Norm	EN 61439-4				

=A250AMS10_TR_W
+A250AMS10_TR_W
01 Verteilerplan
(Blatt 4/4)