VERTEILERMASSE:	SCHUTZART	FARBE	AUFBAUART	BERÜHRUNGSSCHUTZ	VERSCHLUSS	KABELEINFÜHRUNGEN
Breite: 1195 x Höhe: 1215 x Tiefe: 300mm	IP54	RAL 7032	Schutzklasse I	Kunststoffblenden	Dreipunktschwenkhebel	O geschlossen U Gummitüllen

A250AMS4E/UNI/N

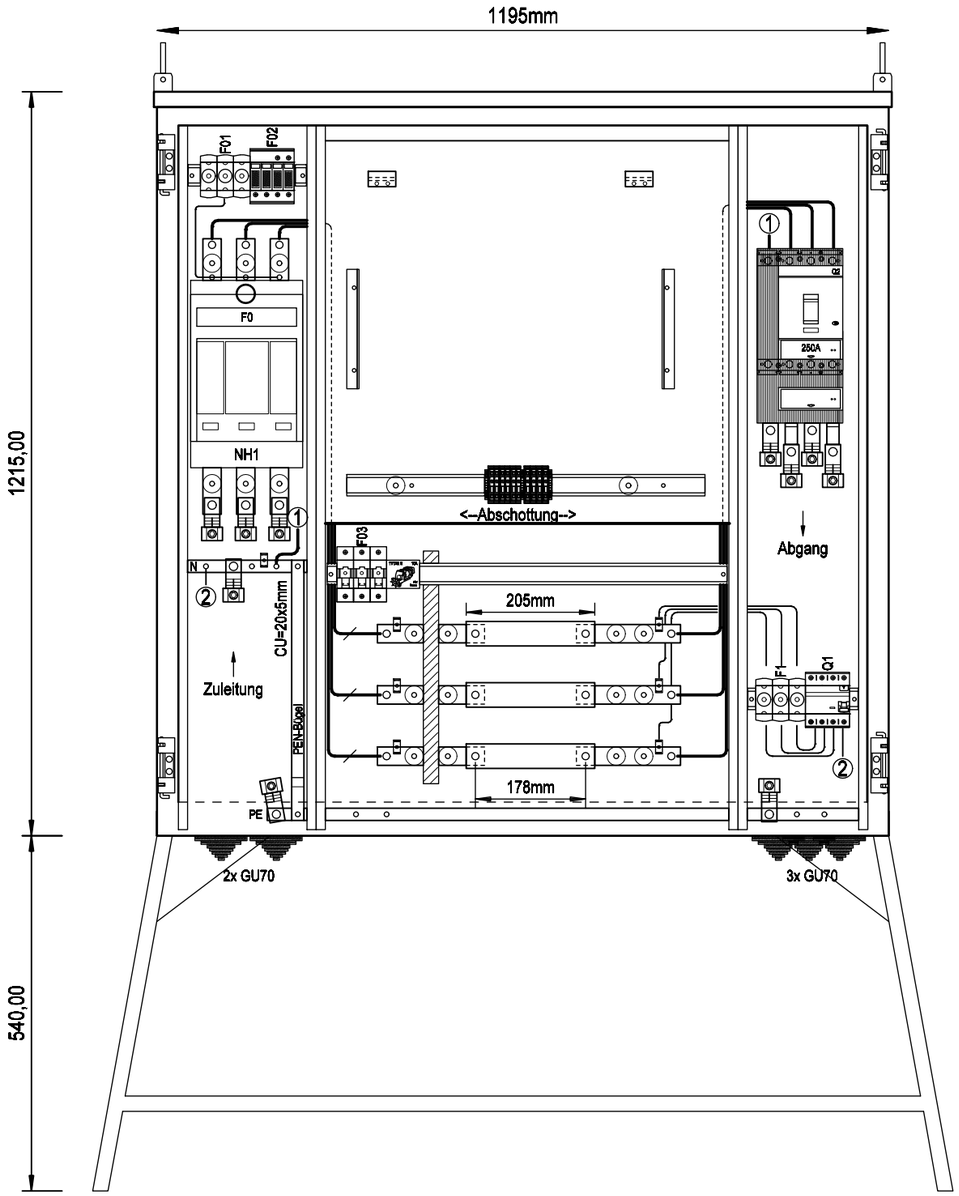

Frontansicht ohne Tür

A250AMS4E/UNI/N

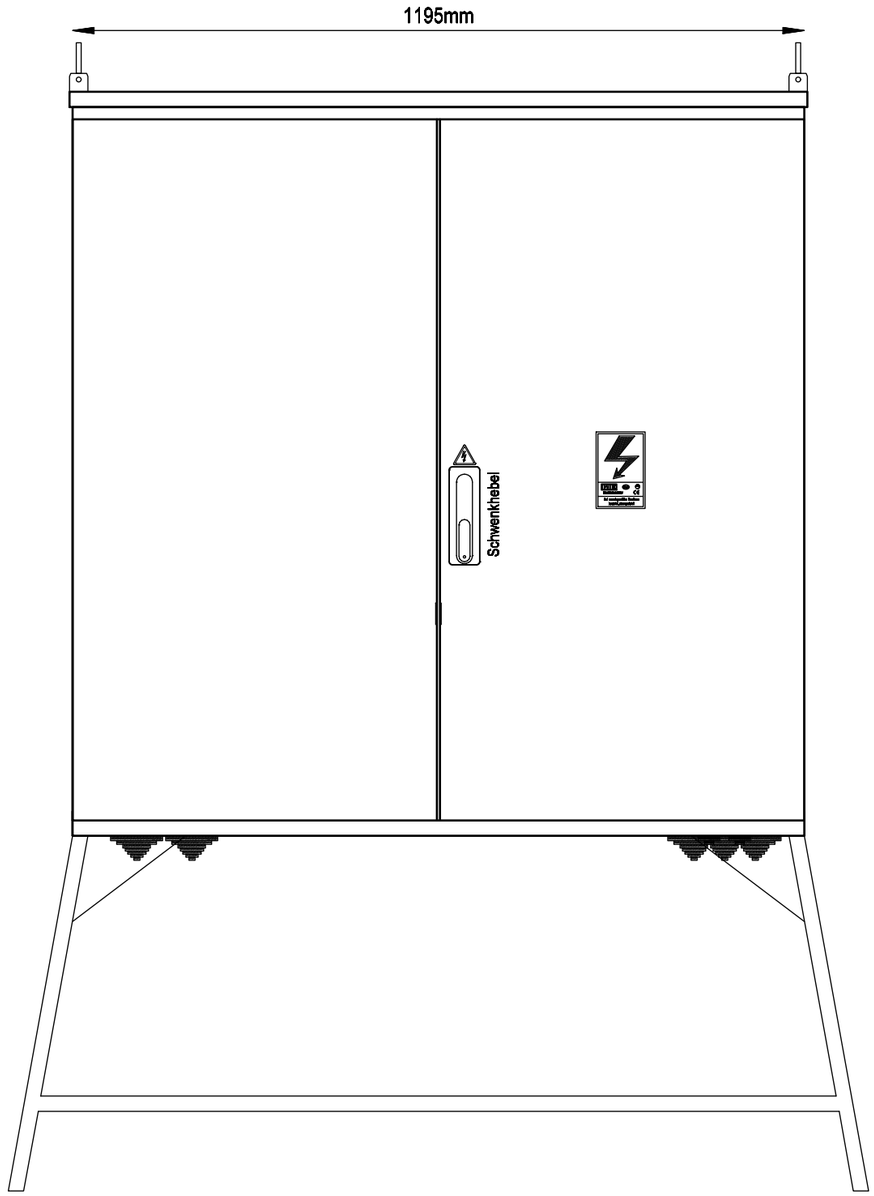

Frontansicht mit Tür

Weitergabe bzw. Vervielfältigung dieser Unterlagen, sowie die Verwertung und Mitteilung deren Inhaltes ist nicht gestattet.
-Alle Rechte Vorbehalten- MEHLER Elektrotechnik Ges.m.b.H

Ersatz durch

Ersatz für

Ursprung

Erstellt mit ELCAD/AUCOPLAN (R) 2023 SP2

Druckdatum: 15.07.2025 14:11

R.	Änderung	Datum	Name		
				Datum	17.02.2023
				Bearbeiter	ME
				Geprüft	MEHLER
				Norm	EN 61439-4

Ersteller: MEHLER ELEKTROTECHNIK Ges.m.b.H. ME®

Auftraggeber:

Projektbeschreibung:
Baustromwandler 250A
Ausführung für Netz NÖ

N:/CAD-Entwürfe/CAD-Baustrom/baustrom24.pro

Zeichnungsnummer: Angebotsnummer:

Aufbauplan

=A250AMS4E/UNI_N
+A250AMS4E/UNI_N
01 Verteilerplan
(Blatt 1/4)

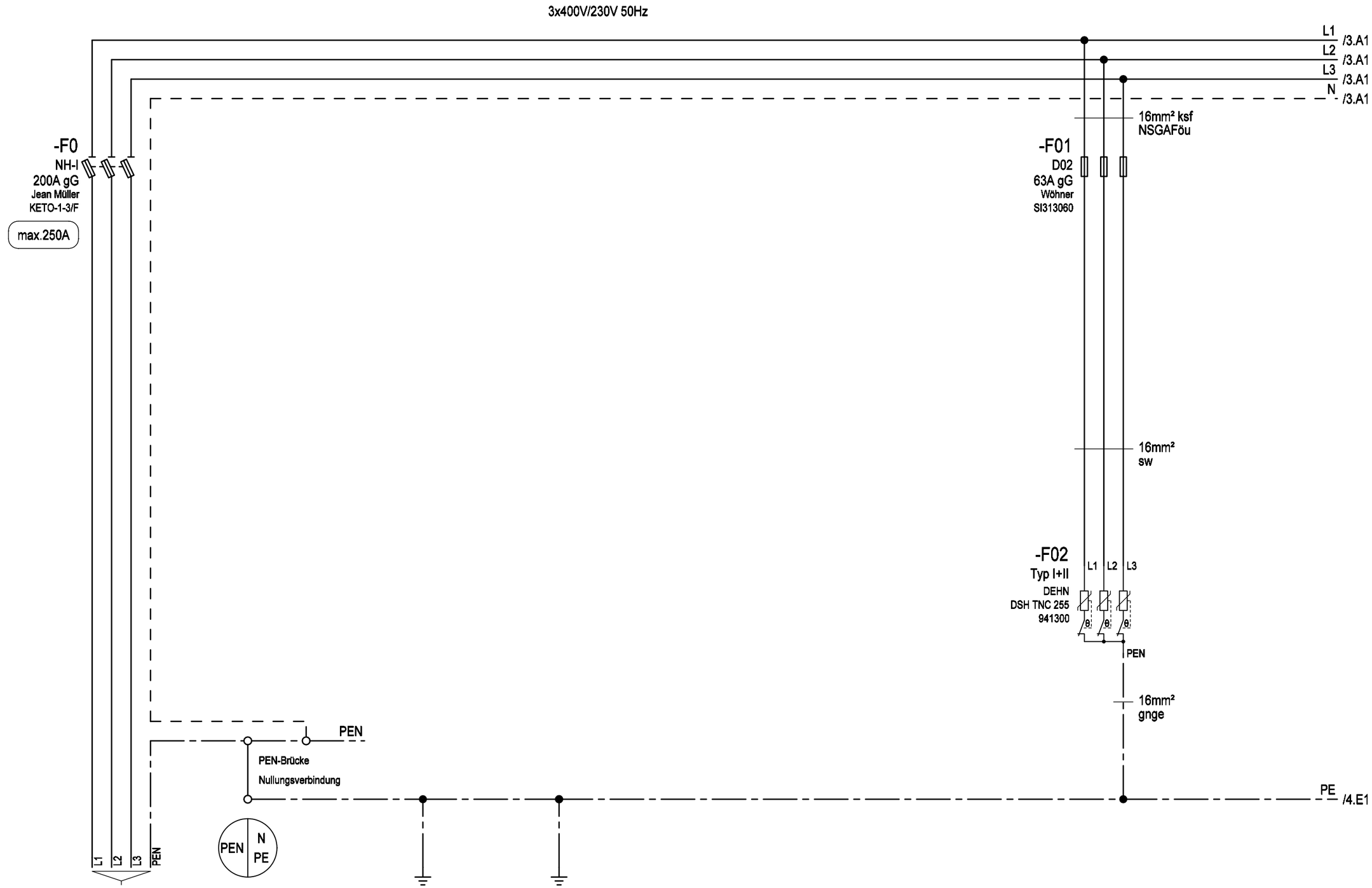

Bezeichnung	
Kabel	max.4x240mm² Al/Cu V-Anschluss

Weitergabe bzw. Vervielfältigung dieser Unterlagen, sowie die Verwertung und Mitteilung deren Inhaltes ist nicht gestattet.
-Alle Rechte Vorbehalten- MEHLER Elektrotechnik Ges.m.b.H

Erstellt mit ELCAD/AUCOPLAN (R) 2023 SP2
Druckdatum: 15.07.2025 14:11
Ersatz durch
Ersatz für
Ursprung

				Datum	17.02.2023
				Bearbeiter	ME
				Geprüft	MEHLER
R.	Änderung	Datum	Name	Norm	EN 61439-4

Ersteller: MEHLER ELEKTROTECHNIK Ges.m.b.H. ME®

Auftraggeber:

Projektbeschreibung:
Baustromwandler 250A
Ausführung für Netz NÖ

N:/CAD-Entwürfe/CAD-Baustrom/baustrom24.pro
Zeichnungsnummer:
Angebotsnummer:
Stromlaufplan

=A250AMS4E_UNI_N
+A250AMS4E_UNI_N
01 Verteilerplan
(Blatt 2/4)

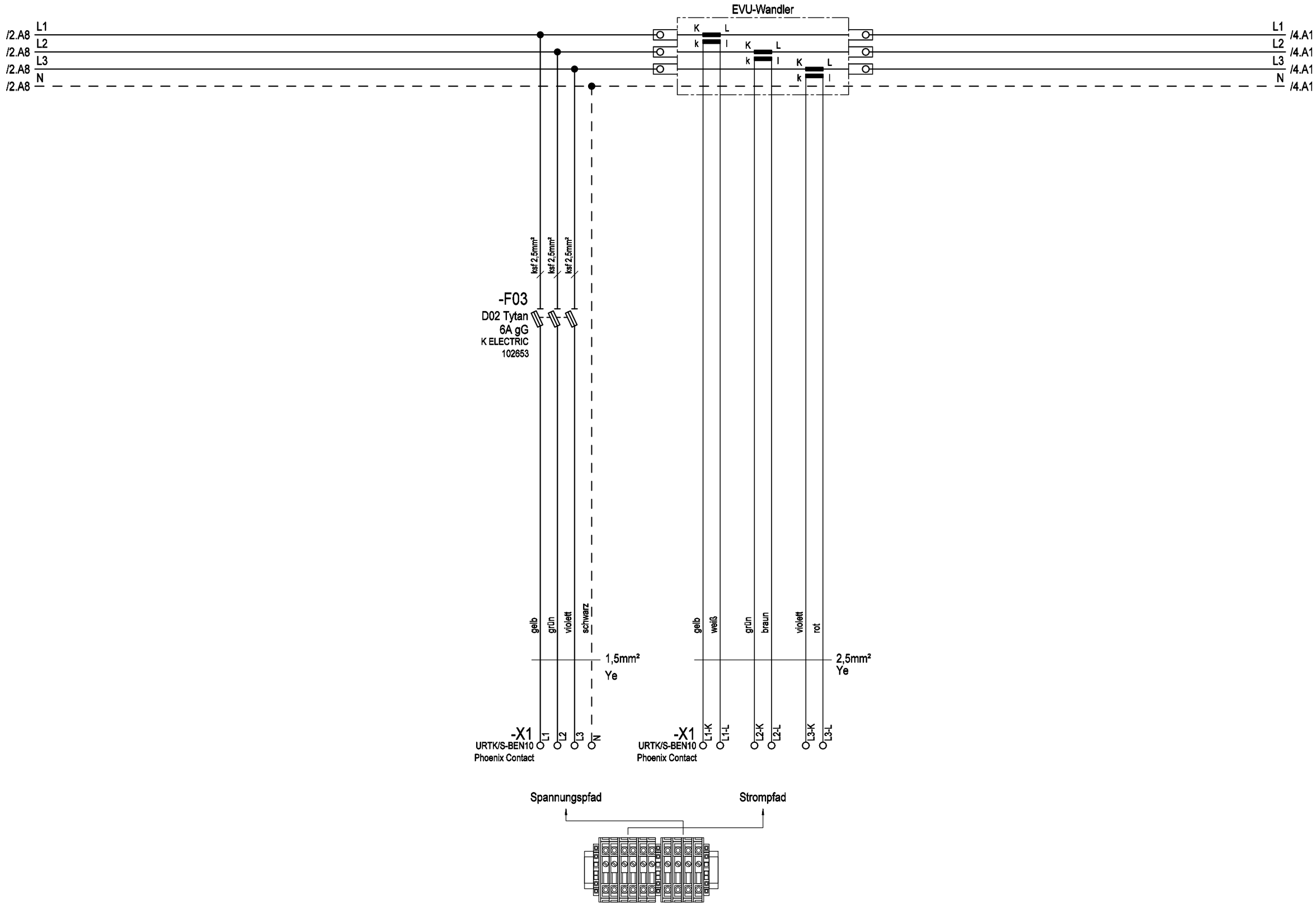

Weitergabe bzw. Vervielfältigung dieser Unterlagen, sowie die Verwertung und Mitteilung deren Inhaltes ist nicht gestattet.
-Alle Rechte Vorbehalten- MEHLER Elektrotechnik Ges.m.b.H

Ersatz durch

Ersatz für

Ursprung

Erstellt mit ELCAD/AUCOPLAN (R) 2023 SP2

Druckdatum: 15.07.2025 14:11

				Datum	17.02.2023
				Bearbeiter	ME
				Geprüft	MEHLER
R.	Änderung	Datum	Name	Norm	EN 61439-4

Ersteller: MEHLER ELEKTROTECHNIK Ges.m.b.H.

Auftraggeber:

Projektbeschreibung:
Baustromwandler 250A
Ausführung für Netz NÖ

N:/CAD-Entwürfe/CAD-Baustrom/baustrom24.pro

Zeichnungsnummer:

Angebotsnummer:

Stromlaufplan

=A250AMS4E_UNI_N
+A250AMS4E_UNI_N
01 Verteilerplan
(Blatt 3/4)

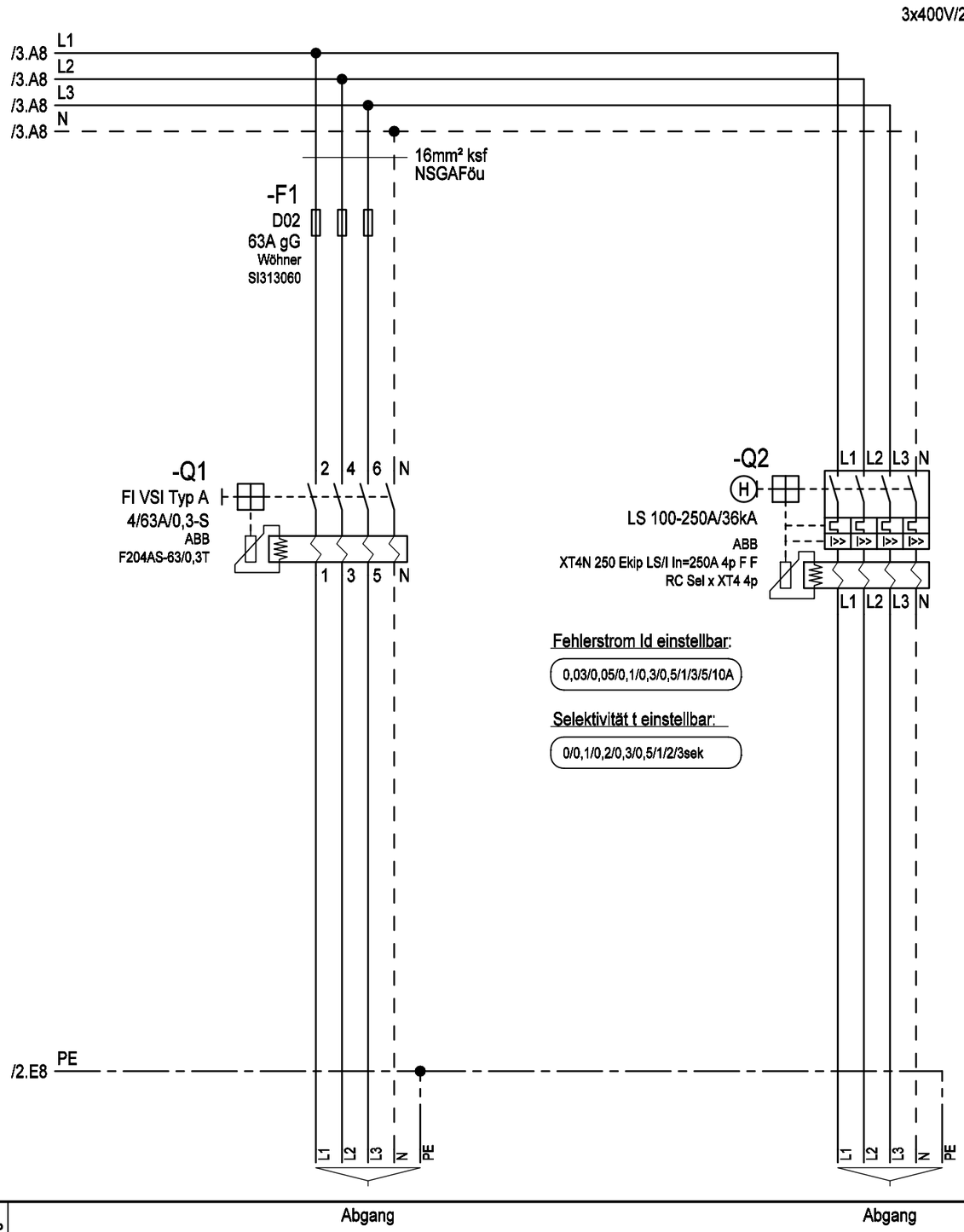

Bezeichnung		
Kabel	max.5x35mm²	max.5x240mm² Al/Cu
		V-Anschluss

Weitergabe bzw. Vervielfältigung dieser Unterlagen, sowie die Verwertung und Mitteilung deren Inhaltes ist nicht gestattet.
-Alle Rechte Vorbehalten- MEHLER Elektrotechnik Ges.m.b.H

Erstellt mit ELCAD/AUCOPLAN (R) 2023 SP2
Druckdatum: 15.07.2025 14:11

Ersatz durch
Ersatz für
Ursprung

R.	Änderung	Datum	Name		
				Datum	17.02.2023
				Bearbeiter	ME
				Geprüft	MEHLER
				Norm	EN 61439-4

Ersteller: MEHLER ELEKTROTECHNIK Ges.m.b.H. ME®

Auftraggeber:

Projektbeschreibung:
Baustromwandler 250A
Ausführung für Netz NÖ

N:/CAD-Entwürfe/CAD-Baustrom/baustrom24.pro
Zeichnungsnummer:
Angebotsnummer:
Stromlaufplan

=A250AMS4E_UNI_N
+A250AMS4E_UNI_N
01 Verteilerplan
(Blatt 4/4)

Geräte-Bestellliste

Stk.	Bezeichnung	Hersteller	Typ	Bestellnummer
1.00	FI-Schutzschalter 4/63A 0,3 S VSI Typ A	ABB	F204AS-63/0,3T	2CSF204219R3630
1.00	FI-Auslöser RC Sel für Leistungsschalter XT4	ABB	1SDA067131R1	1SDA067131R1
1.00	Leistungsschalter 4p 100-250A, 36kA, XT4N, LSI Auslöser	ABB	1SDA068147R1	1SDA068147R1
1.00	Überspannungsableiter 3polig Typ I+II (Kl. B+C)	DEHN	DSH TNC 255	941300
1.00	NH-Trenner Gr I Flachanschluss M10x25	Jean Müller	T100113002	T100113002
1.00	Tytan Sicherung D02 3polig 6A	K ELECTRIC	102606	102606
1.00	Tytan 3polig	K ELECTRIC	102653	102653
1.00	Laienbedienschutz passend für NH-Trenner Gr. I-III	Mehler	Laie-NH-I-III	Laie-NH-I-III
3.00	NH-Sicherung Gr. I 200A	Mehler	NH-Sich I 200A	
6.00	Sicherung Neozed D02 63A	Mehler	SI 63A D02 Set	
6.00	Schraubkappe D02	Mersen	01711.000200	45966
10.00	Messwandler-Trennklemme	Phoenix Contact	URTK/S-BEN10	309109
2.00	D02-Sicherungssockel, 3polig berührungssicher, 63A, Neozed	Wöhner	SI313060--	SI313060--

Bemerkungen :

Weitergabe bzw. Vervielfältigung dieser Unterlagen, sowie die Verwertung und Mitteilung deren Inhaltes ist nicht gestattet.
-Alle Rechte Vorbehalten- MEHLER Elektrotechnik Ges.m.b.H

Erstellt mit ELCAD/AUCOPLAN (R) 2023 SP2
Druckdatum: 15.07.2025 14:11
Ursprung
Ersatz für
Ersatz durch

				Datum	03.03.2025
				Bearbeiter	ME
				Geprüft	MEHLER
R.	Änderung	Datum	Name	Norm	

Ersteller: MEHLER ELEKTROTECHNIK Ges.m.b.H. ME®

Auftraggeber:

Projektbeschreibung:

N:/CAD-Entwürfe/CAD-Baustrom/baustrom24.pro

Zeichnungsnummer: Angebotsnummer:

Gerätebestellliste

=A250AMS4E_UNI_N
+A250AMS4E_UNI_N
02 Bestellliste
(Blatt 1/1)